

Reporte Q1

Compras del Estado UY

ENERO-MARZO 2026

F5 Inteligencia
Comercial

CANTIDAD DE OPORTUNIDADES

Por Tipo de Compra

En este cuadro se destaca la cantidad aproximada de llamados publicados por los organismos estatales en sus diferentes modalidades en el **Q1 2026**.

La información presentada es sobre las oportunidades que tuvieron las empresas para cotizarle al Estado en todos los rubros y en todas las monedas.

Se considera en este análisis la fecha de publicación del llamado, independientemente de la fecha de apertura o de adjudicación.

Q1= Trimestre 1 | Período Enero- Marzo 2026

TIPOS DE COMPRAS

PE Procedimiento Especial

CD Compra Directa

CR Concurso de Precios

CE Compra por Excepción

LA Licitación Abreviada

LP Licitación Pública

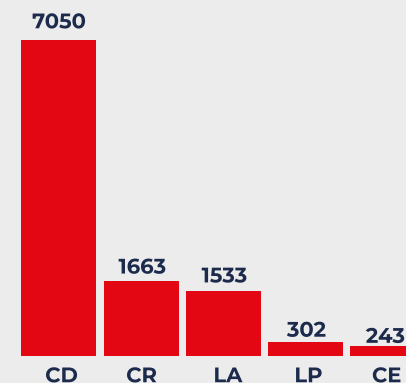
Cantidad de oportunidades para cotizar que se publicaron durante **Enero-Marzo 2026** organizadas por tipo de compra.

Cantidad aproximada basada en publicaciones de F5 Inteligencia Comercial.

TIPO **CANTIDAD**

CD	7050
CR	1663
LA	1533
LP	302
CE	243

Cantidad de Llamados por tipo de Compra



MONTOS ADJUDICADOS

Por Tipo de Compra

En este análisis se detallan los montos totales aproximados que se adjudicaron en las principales monedas, pesos y dólares, según cada tipo de compra.

En gráficas presentamos la **relevancia porcentual de cada modalidad**.

Para este análisis se consideraron todas las compras de todos los rubros que tuvieron **adjudicación en el período Enero-Marzo 2026**, independientemente de su fecha de publicación o apertura.

TIPOS DE COMPRAS

- PE** Procedimiento Especial
- CD** Compra Directa
- CR** Concurso de Precios
- CE** Compra por Excepción
- LA** Licitación Abreviada
- LP** Licitación Pública

Montos adjudicados en el **Q1 2026** totalizados por tipo de compra y porcentualizados

Montos Adjudicados por Tipo de Compra (USD)

PE	USD 6.000.000
CD	USD 42.950.000
CR	USD 22.750.000
LA	USD 110.000.000
LP	USD 212.500.000
CE	USD 312.500.000
TOTAL	USD 706.700.000

Cantidad de Adjudicaciones por Tipo de Compra

CD	16.554
CR	1.359
LA	1.343
LP	206
CE	2.043

Ticket Promedio por Tipo de Compra

CD	USD 2.595
CR	USD 16.740
LA	USD 81.906
LP	USD 1.031.553
CE	USD 152.961

MONTOS ADJUDICADOS

Por Rubro

Para este análisis se consideraron todas las compras de los principales rubros que tuvieron **adjudicación en el período Enero-Marzo 2026**, independientemente de su fecha de publicación o apertura.

Aquí se detallan la cantidad de llamados, los montos totales y el ticket promedio aproximado expresados en dólares para los rubros mencionados.

TOP 12 RUBROS

Relevamiento de los rubros principales en el Q1 2026 sobre Montos totales adjudicados, Cantidad de Llamados y Ticket Promedio.

RUBRO	CANTIDAD DE LLAMADOS	MONTO USD	TICKET PROMEDIO POR RUBRO
FERRETERÍA Y ELECTRICIDAD	1700	USD 3.400.000	USD 2.000
PAPELERÍA	1310	USD 7.250.000	USD 5.534
BARRACA Y MATERIALES DE CANTERA	683	USD 14.000.000	USD 20.498
ALIMENTOS Y SERVICIOS GASTRONOMICOS	1081	USD 90.000.000	USD 83.256
MEDICAMENTOS Y REACTIVOS	2270	USD 35.450.000	USD 15.617
MATERIAL MEDICO QUIRURGICO	2600	USD 21.200.000	USD 8.154
INFORMATICA Y TECNOLOGIA	920	USD 47.500.000	USD 51.630
CONSTRUCCION	1780	USD 204.500.000	USD 114.888
LIMPIEZA Y AREAS VERDES	1230	USD 40.000.000	USD 32.520
SEGURIDAD Y VIGILANCIA	390	USD 52.500.000	USD 134.615
CONSULTORIA Y CAPACITACIÓN	1080	USD 75.000.000	USD 69.444
TRASLADOS Y ESTUDIOS MÉDICOS	2100	USD 92.500.000	USD 44.048

TOP 10 ADJUDICACIONES Q1 2026

RUBRO: FERRETERÍA Y ELECTRICIDAD

LA 102559/2025



Materiales Eléctricos

USD 184.779

RUBRO: MATERIAL MEDICO QUIRURGICO

LP 46/2024



Adquisición de hasta dos Mamógrafos Digital Directo 2D/3D

USD 476.983

RUBRO: PAPELERÍA

LP 4623/2022



Suministro y entrega de libretas de cheques

USD 750.000

RUBRO: INFORMATICA Y TECNOLOGIA

LP 2/2022



Presidencia Uruguay

Contratación de servicios de adm, operación y soporte de Plataformas

USD 1.925.373

RUBRO: BARRACA Y MATERIALES DE CANTERA

LA 108657/2025



Poste de Hormigón

USD 690.180

RUBRO: CONSTRUCCION

CE 102516/2025



Parque Solar Fotovoltaico Melo

USD 44.649.178

RUBRO: ALIMENTOS Y SERVICIOS GASTRONOMICOS

LP 9/2023



Sistema De Alimentación Terciariado Para Centros Educativos

USD 29.190.744

RUBRO: LIMPIEZA Y AREAS VERDES

LP 5009/2020



Servicio De Limpieza Para El Hospital Maciel

USD 3.678.083

RUBRO: MEDICAMENTOS Y REACTIVOS

LP 1/2023



Suministro De Reactivos Dependientes De Equipos Para El Laboratorio Del Hospital Paysandu

USD 1.526.611

RUBRO: SEGURIDAD Y VIGILANCIA

LP 1/2025



Ministerio de Educación y Cultura

Servicio De Vigilancia Para Dnc Y Sus Distintas Dependencias

USD 2.250.169

La selección presentada en este ranking fue determinada a completa discrecionalidad de F5 Inteligencia Comercial en base diversos factores de interés como monto total de la compra, relevancia del objeto, etc. No responde a ningún criterio único ni absoluto, es ilustrativo de algunos de los llamados más destacados.

¿La IA llegó para ayudarte a venderle más al Estado?

Eso depende de ti. La IA no te va a dejar sin contratos, serán los jugadores que se apalancen en ella los que se van a despegar y ganar los nuevos contratos.

Impulsá tus Ventas al Estado con Herramientas IA



Resumen de Pliego :
Resumí tus eternos pliegos en 2 hojas

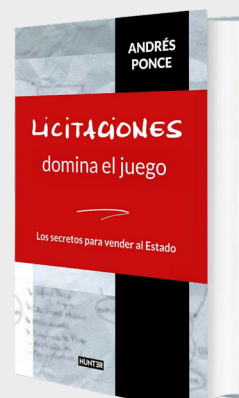
Oferta en 1 Click :
Sin checklist en tus ofertas al Estado estás perdido



Probala ya

 +598 92 972 073

Primer Libro sobre Ventas al Estado en Latinoamérica




Venderle al Estado tiene sus secretos, descubrelos ahora. ¿Ya lo leíste?

Pedí tu ejemplar en:

ventas@f5inteligenciacomercial.com

f5inteligenciacomercial.com.uy

Próximamente: Nuevo Libro de Licitaciones



Sé más listo que el resto en el mundo de las Licitaciones. Pre-reservá tu ejemplar [aquí](#).



Para mas información visite
f5inteligenciacomercial.com.uy
ventas@f5inteligenciacomercial.com